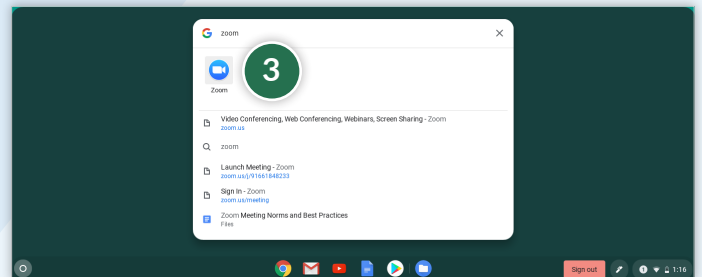



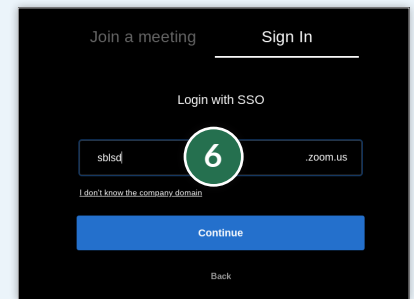
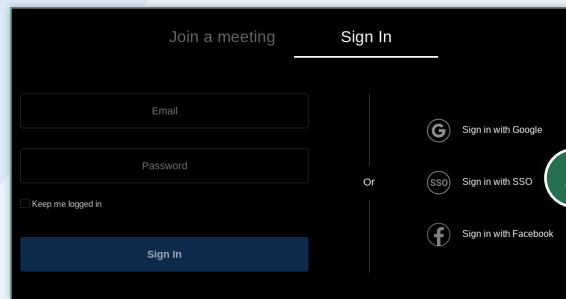
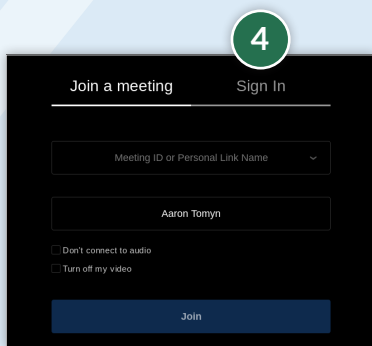


Conectándose a Zoom desde su **Chromebook**



1. Haga clic en el **icono de inicio** (abajo a la izquierda)
2. Haga clic en la **caja de búsqueda**, y escriba **"zoom"**

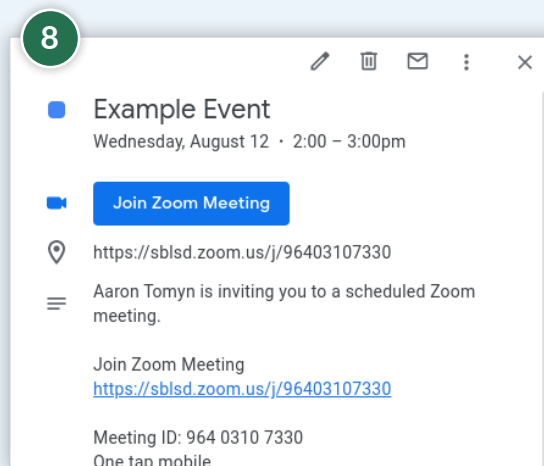

3. Haga clic en el icono/link que dice **Zoom**



4. Haga clic en el botón de **Sign in**

5. Haga clic en el botón de **Sign in with SSO**

6. Escriba **"sblsd"** en la barra de acceso



7. Acceda con su **nombre de usuario** y su **contraseña**

8. Abra el **link de Zoom** desde el Aula de Google, su correo electrónico, o desde el calendario de Google

9. Participe en su **reunión de Zoom**